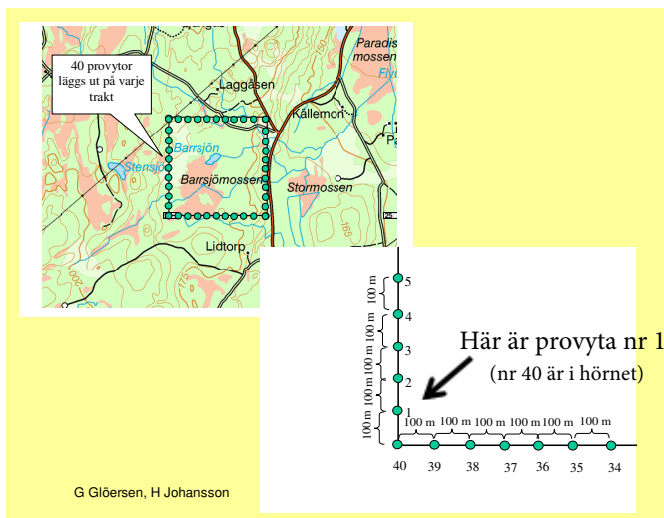




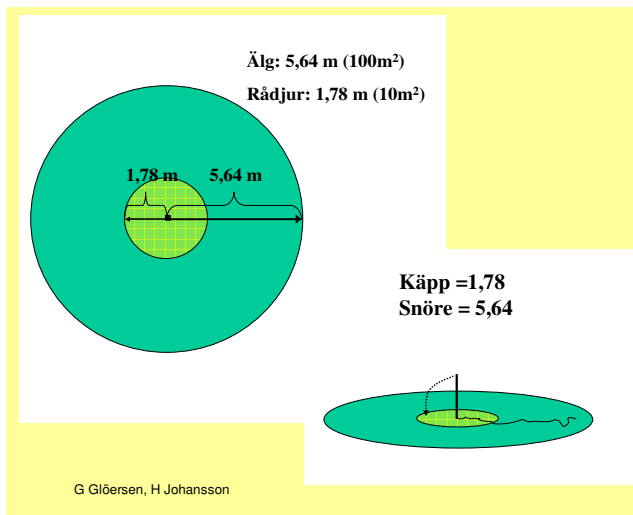
Fältinstruktion spillningsinventering



Provytorna läggs efter sidorna på inventerings trakten. Det är 100meter mellan provytorna. Använd Viltdata appen för navigering

10 ytor per sida, totalt 40 ytor per kilometertrakt.

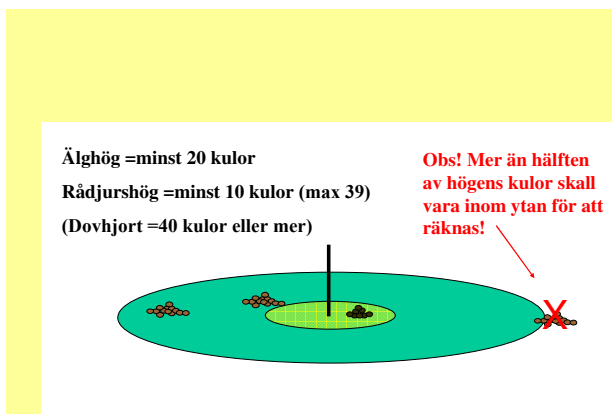
Du får "nyckeln" till den aktuella inventeringen av samordnaren i området. Du kan även kontakta närmaste Jägareförbunds kontor.



Ta med en käpp med längden 1,78 meter. Den används vid mätning av den inre cirkeln för rådjurspillning.

Mät upp ett snöre med längden 5.64 meter. Den motsvarar radien i en cirkel som får ytan 100 m². Spillningshögar av älg räknas i hela ytan.

Sök av ytan på ett systematiskt sätt. Det är lätt att missa spillningshögar.



En spillningshög för älg skall innehålla 20 kullor för att räknas. För rådjur gäller 10 kullor. Minst halva högen skall ligga innanför ytan.

Bedöm åldern på högarna. Högar som är gjorda före lövfällningen räknas inte. Är högen täckt av löv räknas den inte. Lövfällningen infaller i Mellansverige ca 10 oktober.

Om du inte hittar någon spillning i ytan skriv 0 (noll) i appen. Marktyp ska också anges.

Du behöver:

Fulladdad telefon med Viltdata appen inklusive nedladdad inventering
Käpp 1,78 m
Snöre 5,64 m

Kom ihåg! 0 är också ett värde, styr inte resultatet.